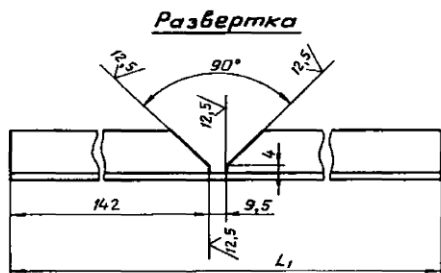
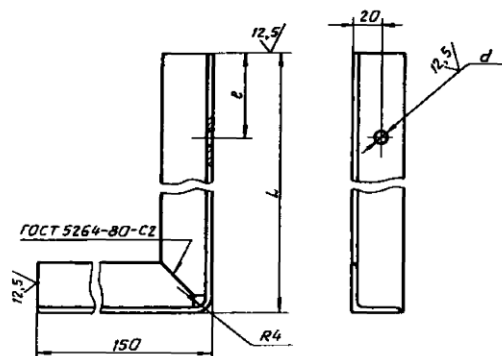




1-0'8951 EUN

Типовые конструкции Серия 5.908-2



Развертка

1. Электрод Э42 ГОСТ 9467-75.

2. Н14,  $\pm \frac{t_2}{2}$

Обозначение	Размеры в мм				
	L	L1	e	d	
АНЗ 1568.0-1	140	284	58	7	0,6
-01	150	294	78	9	0,64

АНЗ 1568.0-1

Изм.	Лист	№ докум.	Изд.	Лист	Изм.	Лист	Масса	Масштаб
Разраб.	Левинчева	Б.Л.1	01.0	Лист	Листов 1	Лист	Листов 1	—
Проб.	Акулинин	Б.Л.2	01.0	Лист	Листов 1	Лист	Листов 1	—
Т.контр.	Акулинин	Б.Л.3	01.0	Лист	Листов 1	Лист	Листов 1	—
Исполн.	Уткина	Б.Л.4	01.0	Лист	Листов 1	Лист	Листов 1	—
Утв.	Захарова	Б.Л.5	01.0	Лист	Листов 1	Лист	Листов 1	—

Опора

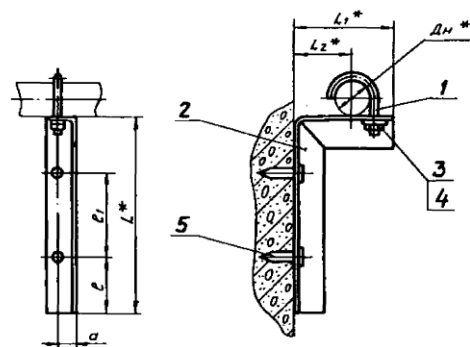
3636-38 - ГОСТ 8509-86  
Ст. 315-1 - ГОСТ 535-86

СПКБ  
Спецавтоматика  
Москва

Формат А3

АНЗ 1569.0СБ

Типовые конструкции Серия 5.908-2



1.  $\pm \frac{t_2}{2}$

2.\* Размеры для справок.

Обозначение	Размеры в мм						Масса сборки, кг
	DN*	L*	L1*	L2*	e	a	
АНЗ 1569.0	18...30	150	110	60	50	50	20
-01	32...48	200	130	70	100	22	0,7

АНЗ 1569.0СБ

Изм.	Лист	№ докум.	Изд.	Лист	Изм.	Лист	Масса	Масштаб
Разраб.	Левинчева	Б.Л.1	01.0	Лист	Листов 1	Лист	Листов 1	—
Проб.	Акулинин	Б.Л.2	01.0	Лист	Листов 1	Лист	Листов 1	—
Т.контр.	Акулинин	Б.Л.3	01.0	Лист	Листов 1	Лист	Листов 1	—
Исполн.	Уткина	Б.Л.4	01.0	Лист	Листов 1	Лист	Листов 1	—
Утв.	Захарова	Б.Л.5	01.0	Лист	Листов 1	Лист	Листов 1	—

Опора для крепления  
труб к железобетонной  
стене на дюбель-гвоздях  
Сборочный чертеж

СПКБ  
Спецавтоматика  
Москва